

# Pack éco-conduite

## « Sérénité »

### Une formation en salle et sur le terrain:

#### *Principe:*

La formation débute par une présentation du déroulement de l'action et des objectifs à atteindre. S'en suit une introduction aux enjeux du développement durable accompagné d'un quizz ludique.

Les stagiaires vont effectués seuls à bord de leur véhicule deux parcours de conduite (muni d'un boîtier d'enregistrement). Le premier faisant ressortir leurs habitudes avant l'apprentissage des principes de l'éco-conduite, et le second permettant d'apprécier les résultats de la formation.

A terme, une analyse comparative entre les deux parcours des participants est effectuée. Celle-ci leur permet d'apprécier la diminution de la consommation, ainsi que l'impact sur les rejets polluants. Chaque stagiaire reçoit un bilan personnalisé (*rapport imprimé sur les données de conduite*) avec les conseils du formateur.

#### *Détail de la formation:*

**Durée :** 1 journée

**Lieu :** France entière

**Type :** Formation en intra, DIF

**Date :** Sur demande

**Public :** Salariés

**Modalité de formation :** présentielle

**Nombre de personnes :** 12 pers\*.

*2 groupes de 6 personnes par demi-journée.*

**Tarif :** Devis sur demande.



**\*Option :** 6 personnes par journée, si le formateur embarque avec chaque stagiaire.

### Comment ça marche?

- Le boîtier d'enregistrement des paramètres de conduite est un petit accessoire de la taille d'un GPS, qui se pose sur le tableau de bord (*sans branchement au véhicule*).
- L'outil intègre un GPS et un accéléromètre, et enregistre les données cinématiques et dynamiques lors des trajets (kilomètres parcourus, vitesse, accélérations, freinages, etc.). Chaque boîtier est paramétré selon chaque type de véhicule.
- Ces données accumulées sont ensuite téléchargées et analysées sur PC via des tableaux de bord présentant l'évolution de la consommation, les émissions de CO2 ,... Les résultats obtenus permettent ainsi au conducteur d'apprécier l'influence de sa conduite sur sa consommation et d'améliorer cette dernière grâce aux conseils prodigués par le formateur.

**ECOCIVICOM SARL**

1-3 rue de l'industrie -77220 Tournan-en-Brie

 : 09.52.98.77.79 /  : 09.57.98.77.79

[www.ecocivicom.com](http://www.ecocivicom.com)

# Déroulement de la formation:

## ♦ Initiation au développement durable:

- Présentation du déroulement de la formation
- Introduction au développement durable
- Quizz

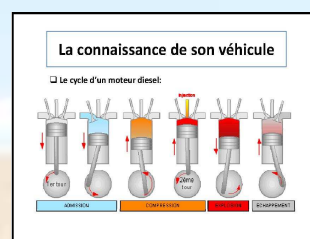


## ♦ Parcours témoins:

- Le stagiaire conduit son propre véhicule sur 8 à 10 Km, afin d'observer son comportement habituel sur la route.

## ♦ Session théorie de l'éco-conduite:

- Les gestes d'une conduite éco responsable
- Connaître les équipements
- Son entretien régulier

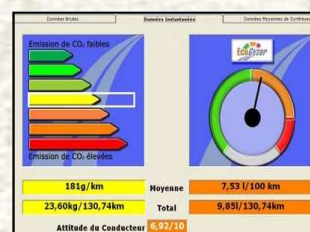


## ♦ Application sur route:

- Le stagiaire retourne faire son parcours témoin en appliquant les principes de l'éco-conduite

## ♦ Résultats & interprétation:

- Comparaison entre les deux parcours
- Analyse de la progression et des résultats
- débriefing



L'équipe d'ECOCIVICOM forte de ses deux formateurs expérimentés dans l'encadrement et dans l'éco-conduite, est à votre disposition pour toute information complémentaire.

Déclaration d'activité enregistrée sous le numéro 11 77 04621 77 auprès du Préfet de région d'Île-de-France.

## CONTACTS

**Benoît COLLARD**

Formateur

☎ : 06.22.41.77.79

✉ : bcollard@ecocivicom.com

**Axel GRAVELEAU**

Formateur

☎ : 06.74.76.18.03

✉ : agraveleau@ecocivicom.com

**ECOCIVICOM SARL**

Au capital de 7.500€

1-3 rue de l'industrie - 77220 Tournan-en-Brie

✉ : contact@ecocivicom.com

Siret: 507 906 345 00016 — APE/NAF: 7490B

N° TVA intracommunautaire: FR 76 507 906 345

